

BASIC

Immer eine Idee günstiger.

Tageszeitschaltuhr Bedienungsanleitung



Liebe Kundin, lieber Kunde!

Herzlichen Glückwunsch zum Kauf dieses Qualitätsproduktes. Dieses Produkt entspricht europäischen und nationalen Anforderungen. Um diese Anforderungen zu erhalten und die Konformität zu gewährleisten, bitten wir Sie, sich an diese Anweisung zu halten. Sie beinhaltet wichtige Informationen bzgl. der Bedienung und Montage dieses Produktes. Bitte bewahren Sie diese Anweisung zur späteren Verwendung auf.



Für Schäden, die durch unsachgemäße Bedienung entstehen sowie daraus resultierende Folgeschäden wird keine Haftung übernommen. Auch für Sach- oder Personenschäden durch nicht ordnungsgemäße Bedienung unter Nichtberücksichtigung der Sicherheitshinweise wird keine Haftung übernommen. Bitte nehmen Sie selbst aus Sicherheitsgründen keine Veränderungen an dem Produkt vor.

Einleitung



Lesen Sie vor der Inbetriebnahme zuerst **alle** Sicherheitshinweise und Anweisungen aufmerksam durch. Versäumnisse bei der Einhaltung der Sicherheitshinweise können schwere Verletzungen verursachen. Bewahren Sie **alle** Sicherheitshinweise und Anweisungen für die Zukunft auf und übergeben Sie sie auch an einen möglichen Nachbesitzer.

Legende der verwendeten Piktogramme

	Warn- und Sicherheitshinweise beachten
	Bedienungsanleitung lesen!
	Dieses Produkt ist für den Betrieb im Innenbereich geeignet.
	Lebens- und Unfallgefahr für Kleinkinder und Kinder!
	Warnung vor elektrischem Schlag! Lebensgefahr!
	Entsorgungshinweise


Bestimmungsgemäße Verwendung



Dieses Produkt ist für den Innenbereich geeignet. Das Produkt ist nur für den Einsatz in privaten Haushalten und nicht für den kommerziellen Gebrauch vorgesehen.

Lieferumfang

Nehmen Sie alle Teile vorsichtig aus der Verpackung. Breiten Sie diese übersichtlich auf einem weichen Untergrund aus, sodass Sie den gesamten Lieferumfang gut erkennen können. Die folgenden Teile sind enthalten:

Teil	Abbildung	Anzahl
A		1

Technische Daten

Artikelnummer	525072
Betriebsspannung	230 V~ 50 Hz
Stromstärke	16(2) A
Nennleistung	max. 3.680 W
Umgebungstemperatur	von 0° C bis 40° C
Schutzklasse	I
Zeitgenauigkeit der Zeitschaltuhr	+/- 10 Min.

Sicherheitshinweise

LESEN SIE DIE ANLEITUNG VOR DER VERWENDUNG DES PRODUKTES! BEWAHREN SIE ALLE SICHERHEITSHINWEISE UND ANWEISUNGEN FÜR DIE ZUKUNFT AUF!



WARNUNG! LEBENS- UND UNFALLGEFAHR FÜR KLEINKINDER UND KINDER!

- Lassen Sie Kinder niemals unbeaufsichtigt in der Nähe des Verpackungsmaterials. Es besteht Erstickungsgefahr, wenn Kinder damit spielen oder sich darin verfangen. Kinder unterschätzen häufig die Gefahren.
- Halten Sie Kinder stets von dem Produkt fern.
- Dieses Produkt kann von Kindern ab 8 Jahren und darüber sowie von Personen mit verringerten physischen, sensorischen oder mentalen Fähigkeiten oder Mangel an Erfahrung und Wissen benutzt werden, wenn sie beaufsichtigt oder bezüglich des sicheren Gebrauchs des Produktes unterwiesen wurden und die daraus resultierenden Gefahren verstehen. Kinder dürfen nicht mit dem Produkt spielen. Reinigung und Benutzerwartung dürfen nicht von Kindern ohne Beaufsichtigung durchgeführt werden.



VERMEIDEN SIE LEBENSGEFAHR DURCH ELEKTRISCHEN SCHLAG

- Stecken Sie das Produkt nur in herkömmliche Schutzkontaktsteckdosen mit einer Wechselspannung von 230 V~ und 50 Hz.
- Schließen Sie nur Verbraucher innerhalb der angegebenen Leistungsgrenzen des Produktes an.
- Schließen Sie keine Geräte an, von denen bei unbeaufsichtigtem Betrieb Gefahren ausgehen können (z. B. Heizgeräte) oder deren Eigengewicht an dem Stecker hängt.
- Verwenden Sie das Produkt nicht zusammen mit Steckdosenleisten oder Verlängerungskabeln.
- Das Produkt nicht hintereinander stecken.
- Spannungsfrei nur bei gezogenem Stecker. Um das Produkt spannungsfrei zu schalten, trennen Sie es vom Stromnetz.
- Setzen Sie das Produkt keiner extremen Hitze oder Kälte aus.
- Fassen Sie das Produkt nicht mit nassen Händen an.
- Ziehen Sie das Produkt bei Störungen sofort aus der Netzsteckdose.
- Überprüfen Sie das Produkt regelmäßig auf etwaige Beschädigungen.
- Benutzen Sie das Produkt niemals, wenn Sie Beschädigungen daran feststellen.
- Wenden Sie sich an den Hersteller oder eine Fachkraft, wenn das Produkt beschädigt ist oder repariert werden muss. Gleiches gilt, wenn Sie Fragen zu dem Produkt oder Probleme damit haben.





VORSICHT! ÜBERHITZUNGSGEFAHR!

Achten Sie darauf, dass das Produkt immer frei zugänglich ist und decken Sie es nicht ab. Wenn sich unter der Abdeckung Hitze staut, kann dies zu Bränden führen.

Inbetriebnahme

- Stecken Sie das Produkt in eine Netzsteckdose und schließen Sie das gewünschte Gerät daran an.

Programmierung

- Drehen Sie das Programmierrad in Pfeilrichtung nach rechts, bis das Markierungsdreieck mit der tatsächlichen Tageszeit übereinstimmt.
- Zur Programmierung bringen Sie den seitlichen Schiebeschalter in I-Stellung. Kippen Sie anschließend den Kipphebel für die gewünschte Schaltzeit nach innen. 30 Min.=1 Kipphebel. Seitlichen Schiebeschalter in -Stellung bringen.
- Schiebeschalter: I=Dauerbetrieb
-  =Programmierung aktiv
- **ACHTUNG:** Verwenden Sie nur Produkte bis max. 3.680 W.



Wartungs- und Reinigungshinweise



VORSICHT! STROMSCHLAGGEFAHR

- Trennen Sie das Produkt vor der Reinigung vom Stromnetz und lassen Sie es vollständig abkühlen.
- Achten Sie darauf, dass keine Flüssigkeit in das Produkt eindringt. Eindringende Flüssigkeit kann zu einem Kurzschluss führen.
- Reinigen Sie das Produkt mit einem weichen, leicht feuchten Tuch und mildem Reinigungsmittel. Benutzen Sie keine Lösungsmittel, Benzin o. Ä., da das Produkt sonst Schaden nehmen könnte.
- Stellen Sie vor der nächsten Benutzung des Produktes sicher, dass es vollständig getrocknet ist.

Entsorgung

Hinweise zum Umweltschutz



Dieses Produkt darf am Ende seiner Lebensdauer nicht über den normalen Hausmüll entsorgt werden, sondern muss an einem Sammelpunkt für das Recycling von elektrischen und elektronischen Produkten abgegeben werden. Die Werkstoffe sind gemäß ihrer Kennzeichnung wiederverwertbar. Mit der Wiederverwendung, der stofflichen Verwertung oder anderen Formen der Verwertung von Altprodukten leisten Sie einen wichtigen Beitrag zum Schutze unserer Umwelt. Bitte erfragen Sie bei der Gemeindeverwaltung die zuständige Entsorgungsstelle.



Konformitätserklärung

Dieses Produkt erfüllt die geltenden europäischen und nationalen Richtlinien. Dies wird durch die CE-Kennzeichnung bestätigt (entsprechende Erklärungen sind beim Hersteller hinterlegt).