



Verehrter Kunde, um eine zuverlässige Inbetriebnahme zu gewährleisten, haben wir diese Gebrauchsanweisung geschaffen. Wenn Sie die folgenden Hinweise beachten, wird ihr Gerät stets zu Ihrer Zufriedenheit arbeiten und eine lange Lebensdauer besitzen. Vor Inbetriebnahme Gebrauchsanweisung lesen!

Bezeichnung der Teile

- 1 x Fadenkopf, bestehend aus Ober- und Unterteil
- 8 x Nylonfaden 4 kt. 3,3x380 mm
- 3 x Unterleg- und 1x Distanzscheiben
- 1 x Arretierstift D = 6,0 mm

Sicherheits- und Montagehinweise

Achtung! Sämtliche Anweisungen sind zu lesen. Beachten Sie ebenso die Vorschriften des Herstellers des Freischneiders. Dieses Gerät darf nur wie angegeben bestimmungsgemäß verwendet werden. Bei Nichtbeachtung der Bestimmungen aus den allgemein gültigen Vorschriften, sowie den Bestimmungen aus dieser Anleitung, kann der Hersteller für Schäden nicht verantwortlich gemacht werden.

Tragen Sie persönliche Schutzausrüstung und immer eine Schutzbrille.

Lose Steine, lose Bürstendrähte oder andere Gegenstände können durch die Unkrautbürste aufgewirbelt werden.

Für Schäden an der Motorsense oder für Personen- und Sachschäden, welche durch eine unsachgemäße Benutzung des Bürstenkopfes entstehen, haftet der Hersteller nicht, ebenso bei Personen- oder Sachschäden durch Steine oder Fremdkörper. Eigenmächtige Veränderungen am Werkzeug oder Bürstenkopf sind verboten und führen zum Erlöschen der Garantie, Gewährleistung und Produkthaftung!

⚠️ WARNUNG

Sicherheit von Personen

Vor dem Einsatz des Gerätes die Arbeitsfläche von Fremdkörpern befreien und während des Arbeitens auf Fremdkörper achten!

- die Unkrautbürste kann Steine o.a. Gegenstände mit hoher Geschwindigkeit wegschleudern
- mindestens 25 m Abstand zu Personen, Tieren, Fahrzeugen und Gebäuden einhalten
- nicht auf steinigem Untergrund einsetzen
- die Verwendung von Schutzwänden wird empfohlen.
- nicht für die Reinigung von senkrechten Flächen nutzen
- **Bitte beachten Sie alle Sicherheitsvorschriften des Freischneiders.**

Bestimmungsgemäße Verwendung

- die Unkrautbürste ist für den Einsatz auf gepflasterten Flächen, insbesondere zur Reinigung von Fugen geeignet
- der eingesetzte Nylonfaden schützt empfindliche Flächen, wie z.B. Natursteine vor Beschädigung

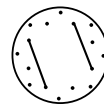
(vorher an verdeckter Stelle testen). Nach der Anwendung entstandene Streifen, lassen sich beseitigen durch Waschen oder Bürsten

Montage des Bürstenkopfes

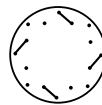
- Auflagefläche von Getriebebolzen und Getriebeteller sauber halten
- Bürstenkopf auseinanderschrauben
- die Nylonfäden in das Unterteil des Bürstenkopfes einziehen (die Länge der Fäden muss überall gleich sein)

Anwendungsempfehlung nach Motorleistung

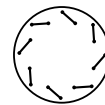
ab 25 cc
max. 2 Fäden



ab 31 cc
max. 4 Fäden



ab 43 cc
max. 8 Fäden

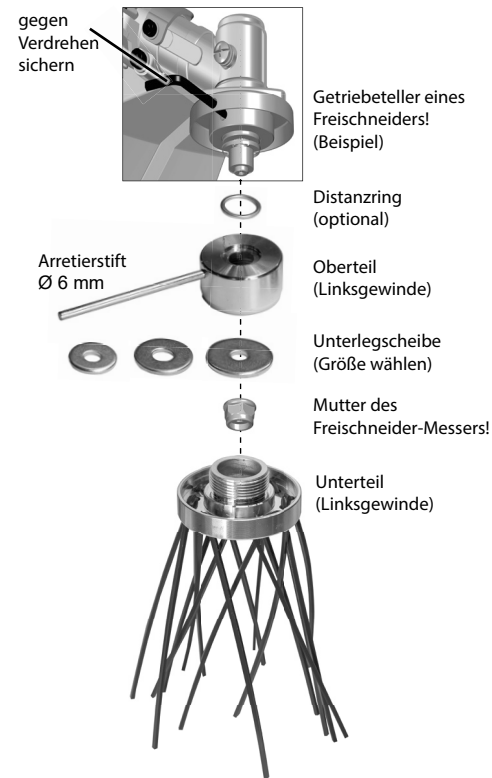


- das Oberteil flach und zentriert auf den Getriebeteller setzen. Hat dieser eine Aufnahme von 20 mm, muss der Distanzring 20,0 x 25,4 x 2,0 mm verwendet werden
- Unterlegscheibe wählen (3 Größen)
8,5 x 35,0 x 3,0 mm für M8 Bolzen
10,5 x 30,0 x 3,0 mm für M10 Bolzen
12,5 x 35,0 x 3,0 mm für M12 Bolzen

Achtung: die Druckscheibe des Freischneider-Messers nicht verwenden!

- die Mutter per Hand aufschrauben und mit Hilfe eines Steckschlüssels festziehen

Achtung: Linksgewinde!



⚠️ WARNUNG

Anzugsdrehmoment vom Hersteller des Freischneiders verwenden, sonst kann dies zum Lösen der Mutter oder zum Bolzenbruch führen!

Hinweise zum Arbeiten

- die Unkrautbürste ist nur für Freischneider/ Motorsensen mit gerader Welle und Getriebe geeignet
- das Gerät muss für die Verwendung von Freischneider-Messern geeignet sein
- Motor des Freischneiders:
 - mind. 25 ccm Hubraum
 - zulässige max. Drehzahl 10.000 min⁻¹
- der aufgewirbelte Staub schießt nach links (Bürsten-Drehrichtung)
- mit der Bürste dicht über dem Boden arbeiten
- **Achtung!** Bei Start der Maschine werden die Nylonfäden bis zu 31 cm Ø nach aussen gebogen
- **Achtung!** Niemals Metallfäden oder ummantelte Metallfäden benutzen
- Keine kurzen und langen Fäden mischen
- bei starken Vibrationen oder Unwucht des Bürstenkopfes sofort den Motor abschalten und nach der Ursache schauen. Bürste und Freischneider können sonst stark beschädigt werden
- Ersatzteile: nur Original-Ersatzteile verwenden
Nylonfäden: Art.-Nr. 27460214
Unkrautbürste: Art.-Nr. 27454767
- bei Arbeiten am Bürstenkopf immer Handschuhe tragen

Gebrauchshinweise

Folgende Punkte sind zu beachten:

- das Gerät bei der Arbeit so positionieren, dass die Nylonfäden flach auf dem Boden aufliegen
- die Nylonfäden müssen mindestens 70 mm vom Rand des Bürstenkopfes überstehen, sonst kann der Bürstenkopf beschädigt werden
- ein Überhitzen des Gerätes vermeiden
- direkt nach der Arbeit sollte die Unkrautbürste gereinigt werden, sonst können Verkrustungen entstehen, welche das Wechseln der Nylonfäden erschweren

SERVICE

DE | Ikra Mogatec - Service

c/o Mogatec Moderne Gartentechnik GmbH
Max-Wenzel-Str. 31

09427 Ehrenfriedersdorf

☎ 03725 449-335

☎ 03725 449-324

✉ service.ikra@mogatec.com

WINGART®



Unkrautbürste



IKRA GmbH | Schlesier-Straße 36 | 64839 Münster-Altheim | Germany | 2020-03-05

DE

Originalbetriebs-
anleitung
Unkrautbürste



Produktvideo

73711857